


Uchwała Nr XX/120/16
Rady Gminy Wąwolnica
z dnia 28 października 2016r

w sprawie określenia wysokości rocznych stawek podatku od środków transportowych obowiązujących na terenie gminy Wąwolnica na rok 2017.

Na podstawie art. 18 ust. 2 pkt 8 i art. 40 ust. 1 ustawy z dnia 8 marca 1990 r. o samorządzie gminnym (t.j. Dz. U. z 2016 r., poz. 446 z późn.zm.) i art. 10 ust. 1 ustawy z dnia 12 stycznia 1991 r. o podatkach i opłatach lokalnych (t.j. Dz. U. z 2016 r., poz. 716), przy uwzględnieniu obwieszczenia Ministra Finansów z dnia 28 lipca 2016 r. w sprawie górnych granic stawek kwotowych podatków i opłat lokalnych w 2017 r. (M. P. z 2016 r., poz. 735) oraz obwieszczenia Ministra Finansów z dnia 7 października 2015 r. w sprawie stawek podatku od środków transportowych obowiązujących w 2017 r. (M. P. z 2015 r., poz. 1029) – Rada Gminy Wąwolnica uchwala, co następuje:

§1. Stawki podatku od środków transportowych wynoszą rocznie:

- 1) od samochodu ciężarowego o dopuszczalnej masie całkowitej pojazdu:
 - a) powyżej 3,5 tony do 5,5 tony włącznie – **700,00 zł**,
 - b) powyżej 5,5 tony do 9 ton włącznie – **1 000,00 zł**
 - c) powyżej 9 ton i poniżej 12 ton – **1 140,00 zł**,
- 2) od samochodu ciężarowego o dopuszczalnej masie całkowitej pojazdu równej lub wyższej niż 12 ton, stawki podatku określone są w załączniku nr 1 do uchwały,
- 3) od ciągnika siodłowego lub balastowego przystosowanego do używania łącznie z naczepą lub przyczepą o dopuszczalnej masie całkowitej zespołu pojazdów od 3,5 tony i poniżej 12 ton – **1 600,00 zł**,
- 4) od ciągnika siodłowego lub balastowego przystosowanego do używania łącznie z naczepą lub przyczepą o dopuszczalnej masie całkowitej zespołu pojazdów równej lub wyższej niż 12 ton, stawki podatku określone są w załączniku nr 2 do uchwały,
- 5) od przyczepy lub naczepy, które łącznie z pojazdem silnikowym posiadają dopuszczalną masę całkowitą od 7 ton i poniżej 12 ton, z wyjątkiem związanych wyłącznie z działalnością rolniczą prowadzoną przez podatnika podatku rolnego – **1 000,00 zł**,
- 6) od przyczepy lub naczepy, które łącznie z pojazdem silnikowym posiadają dopuszczalną masę całkowitą równą lub wyższą niż 12 ton, z wyjątkiem związanych wyłącznie z działalnością rolniczą prowadzoną przez podatnika podatku rolnego, stawki podatku określone są w załączniku nr 3 do uchwały,



7) od autobusu, w zależności od liczby miejsc do siedzenia poza kierowcą:

- a) mniejszej niż 22 miejsca – 980,00 zł,
- b) równej lub wyższej niż 22 miejsca – 1 760,00 zł,


§2. Traci moc uchwała Nr XI/71/15 Rady Gminy Wąwolnica z dnia 5 listopada 2015r. w sprawie określenia wysokości rocznych stawek podatku od środków transportowych (Dz. Urz. Woj. Lubelskiego z 27 listopada 2015r, poz. 3996)

§3. Wykonanie uchwały powierza się Wójtowi Gminy Wąwolnica.

§4. Uchwała wchodzi w życie po upływie 14 dni od dnia ogłoszenia w Dzienniku Urzędowym Województwa Lubelskiego, nie wcześniej jednak niż z dniem 1 stycznia 2017 r.

PRZEWODNICZĄCA
Rady Gminy Wąwolnica


Ewa Wierzbicka




Załącznik nr 1
do uchwały nr XX/120/16
Rady Gminy Wąwolnica
z dnia 28 października 2016 r.

**Stawki podatku od samochodów ciężarowych
o dopuszczalnej masie całkowitej równej lub wyższej niż 12 ton**

Dopuszczalna masa całkowita w tonach		Liczba osi jezdnych	Stawka podatku dla samochodów z zawieszeniem pneumatycznym lub zawieszeniem uznanym za równoważne (w zł)	Stawka podatku dla samochodów z innymi systemami zawieszenia osi jezdnych (w zł)
Nie mniej niż	Mniej niż			
Dwie osie				
12	13		1 700,00	1750,00
13	14		1 700,00	1750,00
14	15		1 700,00	1750,00
15			1 700,00	1750,00
Trzy osie				
12	17		1 800,00	1 850,00
17	19		1 800,00	1 850,00
19	21		1 800,00	1 850,00
21	23		1 800,00	1 850,00
23	25		1 900,00	1 860,00
25			2 000,00	2 050,00
Cztery osie i więcej				
12	25		2 400,00	2 450,00
25	27		2 400,00	2 450,00
27	29		2 400,00	2 450,00
29	31		2 700,00	2 750,00
31			2 700,00	2 750,00

PRZEWODNICZĄCA
Rady Gminy Wąwolnica

Ewa Wierzbicka
Ewa Wierzbicka




Załącznik Nr 2
do uchwały nr XX/120/16
Rady Gminy Wąwolnica
z dnia 28 października 2016 r.

Stawki podatku od ciągników siodłowych i balastowych przystosowanych do używania łącznie z naczepą lub przyczepą o dopuszczalnej masie całkowitej zespołu pojazdów równej lub wyższej niż 12 ton

Dopuszczalna masa całkowita zespołu pojazdów: ciągnik siodłowy + naczepa; ciągnik balastowy + przyczepa (w tonach)		Liczba osi jezdnych	Stawka podatku dla ciągników z zawieszeniem pneumatycznym lub uznanym za równoważne (w zł)	Stawka podatku dla ciągników z innymi systemami zawieszenia osi jezdnych (w zł)
Nie mniej niż	Mniej niż			
Dwie osie				
12	18		1 700,00	1 750,00
18	25		1 700,00	1 750,00
25	31		1 700,00	1 750,00
31			2 000,00	2 100,00
Trzy osie i więcej				
12	40		2 300,00	2 350,00
40			2 900,00	2 950,00

PRZEWODNICZĄCA
Rady Gminy Wąwolnica

Ewa Wierzbicka
Ewa Wierzbicka



Załącznik nr 3
do uchwały nr XX/120/16
Rady Gminy Wąwolnica
z dnia 28 października 2016 r.

Stawki podatku od przyczep i naczep, które łącznie z pojazdem silnikowym posiadają dopuszczalną masę całkowitą równą lub wyższą niż 12 ton

Dopuszczalna masa całkowita zespołu pojazdów: przyczepa (naczepa + pojazd silnikowy) (w tonach)		Liczba osi jezdnych	Stawka podatku dla przyczep i naczep z zawieszeniem pneumatycznym lub uznanym za równoważne (w zł)	Stawka podatku dla przyczep i naczep z innymi systemami zawieszania osi jezdnych (w zł)
Nie mniej niż	Mniej niż			
Jedna oś				
12	18		1 000,00	1 000,00
18	25		1 000,00	1 000,00
25			1 000,00	1 000,00
Dwie osie				
12	28		850,00	900,00
28	33		1 100,00	1 150,00
33	38		1 300,00	1 500,00
38			1 700,00	1 900,00
Trzy osie i więcej				
12	38		1 100,00	1 150,00
38			1 500,00	1 550,00

PRZEWODNICZĄCA
Rady Gminy Wąwolnica

Ewa Wierzbicka
Ewa Wierzbicka

